


American Road Patch™

Parche para pavimento de pelar y sellar



Se incrusta en la
carretera para formar
un sello impermeable,
extendiendo la vida
de las reparaciones

Hecho en los Estados Unidos de América

Fácil. Eficaz. Reparaciones a largo plazo.

Presentamos American Road Patch™

Los métodos actuales de reparación de carreteras no abordan la causa del problema - mantener el agua fuera. Los métodos de reparación tradicionales usan sólo rellenos, que son temporales en el mejor de los casos. ¡American Road Patch™ es la solución! Dé el paso extra ahora y evite tener que repetir el trabajo de reparación más tarde.

El parche de reparación de pelar y sellar American Road Patch™ se incrusta en la carretera formando un sello impermeable, extendiendo la vida de las reparaciones. A diferencia de los métodos tradicionales, American Road Patch es un producto rentable que contiene, refuerza y sella adecuadamente los baches, las grietas y las reparaciones de cortes para servicios públicos.

- Fácil de aplicar - no se necesitan camiones o equipos especiales
- Malla de fibra de vidrio de alta resistencia reforzada
- Se adhiere tanto al asfalto como al concreto
- Tecnología patentada
- Resistente a golpes fuertes
- Reparaciones completas sin cerrar la carretera


DETENGA EL CICLO DE REPARACIÓN



Parche para pavimento de pelar y sellar

American Road Patch™

Sella, fortalece y contiene reparaciones



Patentes # 8,534,954 & 8,858,115, CA2887861, EU2823103

APLICACIONES

- Reparación de baches
- Sellado de grietas y juntas
- Sellar los cortes para servicios públicos
- Alrededor de la boca de alcantarillas y de los servicios públicos
- Ocultar/cubrir los marcadores de carretera no utilizados
- Sellar el pavimento deteriorado
- Proteger los bordes de los reductores de velocidad
- Arreglar las uniones de puentes desiguales



TAMAÑO DEL ROLLO (AxL)	PÁLET CANT	PESO DEL ROLLO (nominal)	PESO BASE (nominal)	ESPESOR (nominal)	RESISTENCIA A LA TRACCIÓN
39.37" x 21'	25	75 lb	1 lbs/sqft	.18"	50 kN/m

RESUMEN DE INSTRUCCIONES



1. Retire el material suelto del lugar de la reparación. Rellene y selle las grietas de la intersección alrededor de la reparación. Rellene el área con mezcla de relleno de asfalto caliente o frío.



2. Compacte la mezcla de relleno. El material se debe compactar de manera que la superficie del relleno esté nivelada o ligeramente por encima de la superficie de la carretera.



3. Limpie el área de polvo, residuos, sales o aceites. Seque completamente. Si la temperatura ambiente es inferior a 24 °C (75 °F), aplique un soplete de propano a la superficie y caliéntela o aplique un imprimador aprobado.




4. Corte el parche de manera que se extienda más allá del área de reparación por 10.2 cm (4 pulg.) en todos los lados. Si se requieren 2 o más piezas para cubrir el área, se necesita un traslape de 7.6 cm (3 pulg.) como mínimo.



5. Despegue la película de liberación - aplique al área preparada. Apisone o pase el rodillo para adherir el parche al pavimento limpio y seco. El parche se puede exponer al tráfico inmediatamente.

Fácil. Eficaz. Reparaciones a largo plazo.



Presentamos American Road Patch™

Los métodos actuales de reparación de carreteras no abordan la causa del problema - mantener el agua fuera. Los métodos de reparación tradicionales usan sólo rellenos, que son temporales en el mejor de los casos. ¡American Road Patch™ es la solución! Dé el paso extra ahora y evite tener que repetir el trabajo de reparación más tarde.

El parche de reparación de pelar y sellar American Road Patch™ se incrusta en la carretera formando un sello impermeable, extendiendo la vida de las reparaciones. A diferencia de los métodos tradicionales, American Road Patch es un producto rentable que contiene, refuerza y sella adecuadamente los baches, las grietas y las reparaciones de cortes para servicios públicos.

- Fácil de aplicar - no se necesitan camiones o equipos especiales
- Malla de fibra de vidrio de alta resistencia reforzada
- Se adhiere tanto al asfalto como al concreto
- Tecnología patentada
- Resistente a golpes fuertes
- Reparaciones completas sin cerrar la carretera

Patentes # 8,534,954 & 8,858,115, CA2887861

APLICACIONES

- Reparación de baches
- Sellado de grietas y juntas
- Sellar los cortes para servicios públicos
- Alrededor de la boca de alcantarillas y de los servicios públicos
- Ocultar/cubrir los marcadores de carretera no utilizados
- Sellar el pavimento deteriorado
- Proteger los bordes de los reductores de velocidad
- Arreglar las uniones de puentes desiguales

TAMAÑO DEL ROLLO (A x L)	PÁLET CANT	PESO DEL ROLLO (nominal)	PESO BASE (nominal)	ESPESOR (nominal)	RESISTENCIA A LA TRACCIÓN
39.37" x 21'	25	75 lb	1 lbs/sqft	.18"	50 kN/m

DETENGA EL CICLO DE REPARACIÓN



Parche para pavimento de pelar y sellar

American Road Patch™

Sella, fortalece y contiene reparaciones




RESUMEN DE INSTRUCCIONES



1. Retire el material suelto del lugar de la reparación. Rellene y selle las grietas de la intersección alrededor de la reparación. Rellene el área con mezcla de relleno de asfalto caliente o frío.



2. Compacte la mezcla de relleno. El material se debe compactar de manera que la superficie del relleno esté nivelada o ligeramente por encima de la superficie de la carretera.



3. Limpie el área de polvo, residuos, sales o aceites. Seque completamente. Si la temperatura ambiente es inferior a 24 °C (75 °F), aplique un soplete de propano a la superficie y caliéntela o aplique un imprimador aprobado.



4. Corte el parche de manera que se extienda más allá del área de reparación por 10.2 cm (4 pulg.) en todos los lados. Si se requieren 2 o más piezas para cubrir el área, se necesita un traslape de 7.6 cm (3 pulg.) como mínimo.



5. Despegue la película de liberación - aplique al área preparada. Apisone o pase el rodillo para adherir el parche al pavimento limpio y seco. El parche se puede exponer al tráfico inmediatamente.